

DENTAL GURU[®]
ALL SOLUTIONS FOR DENTISTRY

ХИРУРГИЧЕСКИЕ СТОМАТОЛОГИЧЕСКИЕ ИНСТРУМЕНТЫ



Ручка для зеркала



5шт. в комплекте



UP-1147

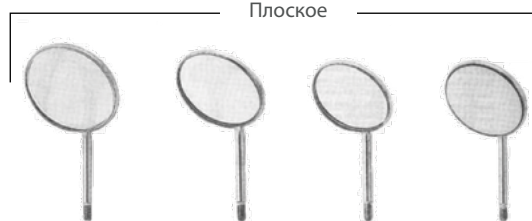
Лоток

С зубчиками

Пинцет

Зеркала

Плоское



UP-626
Fig.6
Ø26 mm

UP-627
Fig.5
Ø24 mm


UP-628
Fig.4
Ø22 mm

UP-629
Fig.4
Rhodium
Ø22 mm


Шприцы карпульные



UP-731
Аспирационный
шприц



UP-750
Револьверный
шприц



UP-734
Аспирационный
и револьверный
шприц

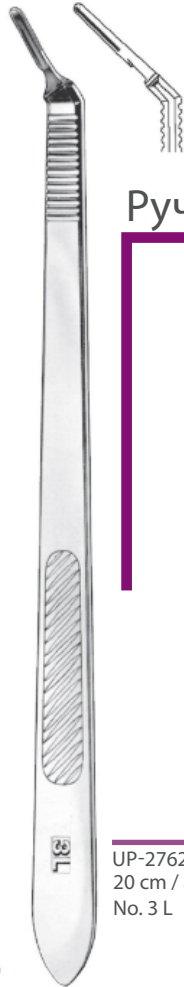
Ручки для скальпеля



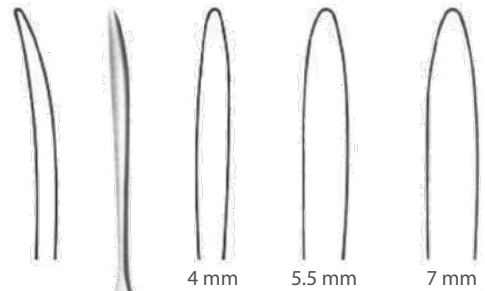
UP-2760-12.5
12.5 cm / 5"
No. 3



UP-2767-15.5
15.5 cm / 6¼"
No. 3, 4
Двухсторонняя



UP-2762-20
20 cm / 8"
No. 3 L



4 mm

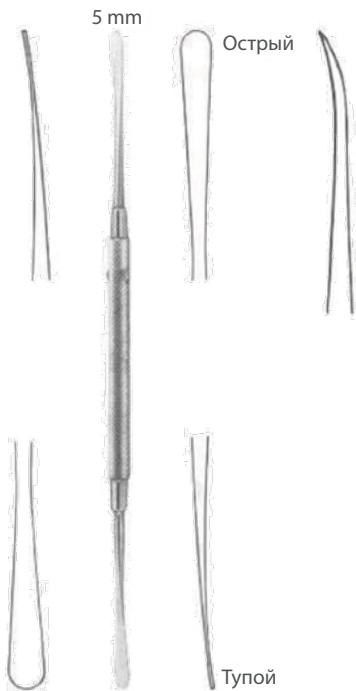
5.5 mm
Blunt

7 mm

UP-955
Williger
16 cm, 6¼"



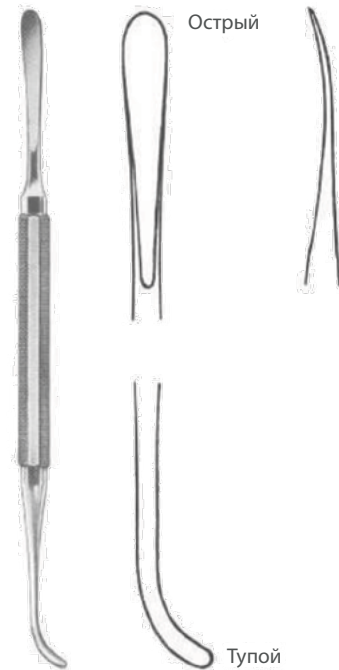
Распаторы



UP-957
Freer
19 cm, 7½"

Острый


Тупой



UP-958
Bennet
17 cm, 6¾"

Острый


Тупой



UP-959
Seldin
19 cm, 7½"

Острый

Острый



UP-960
Seldin
19,5 cm, 7¾"

Острый

Тупой

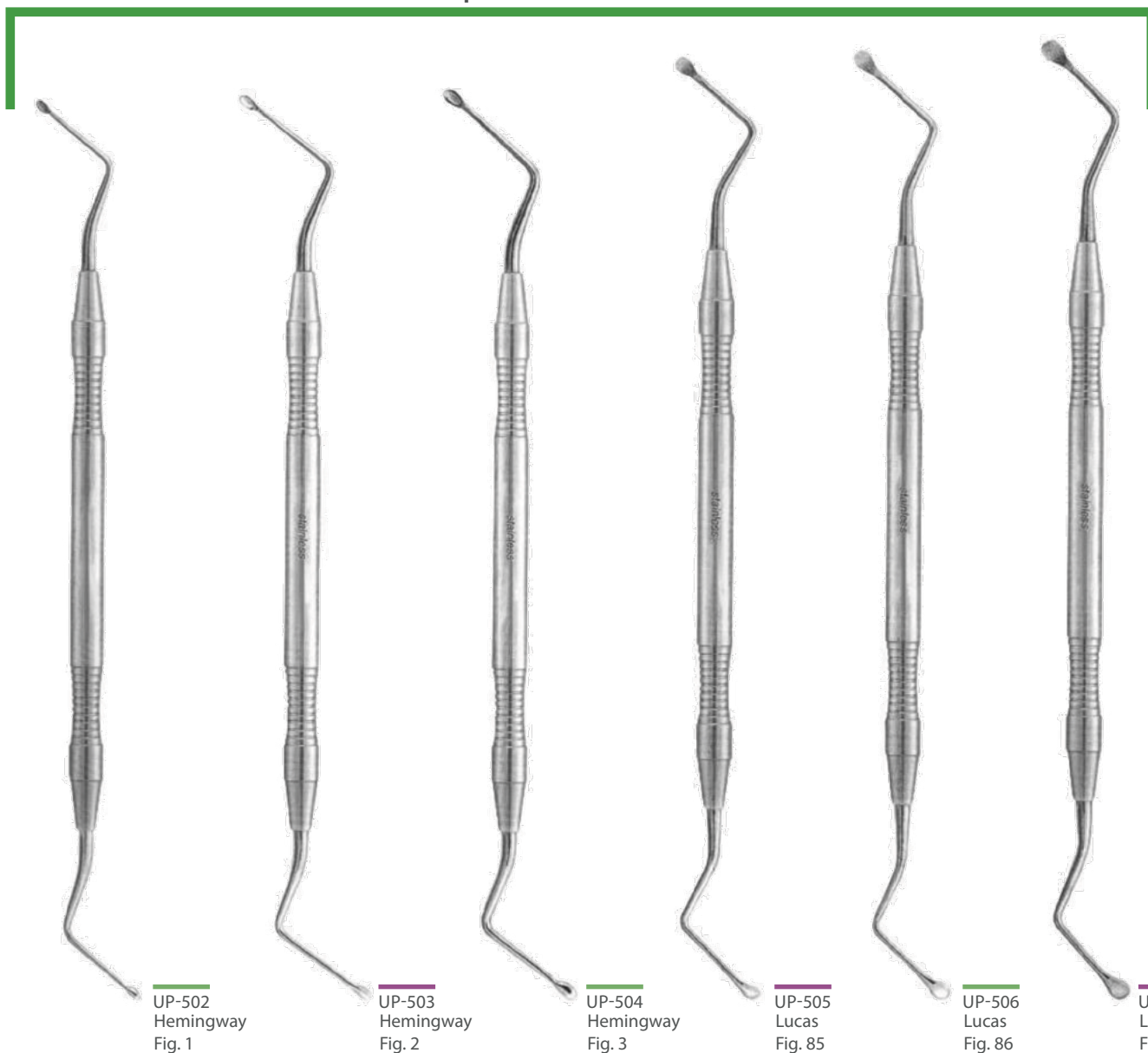
Ретрактор Фарабефа



Ретрактор Minnesota



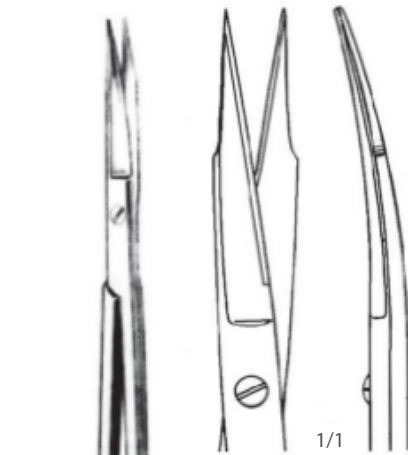
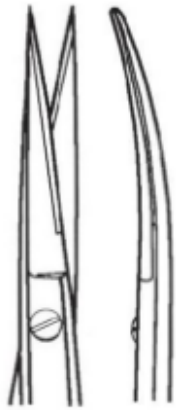
Кюретажные ложки



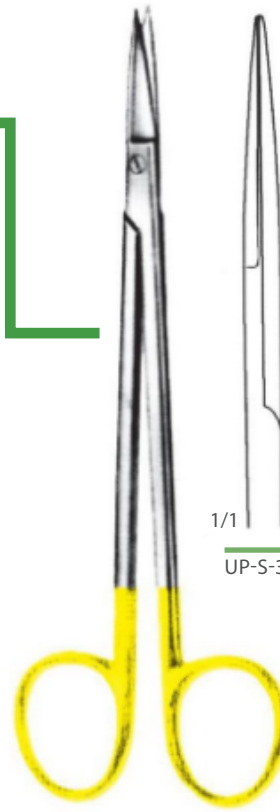
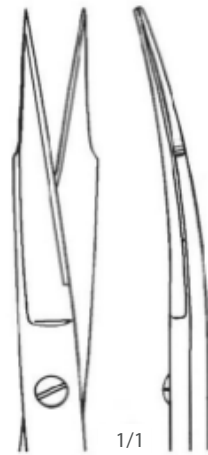
Ножницы
для снятия швов



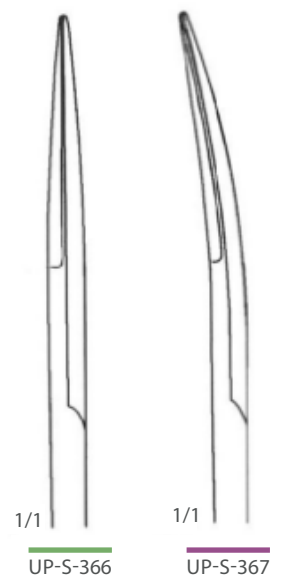
Westcott
UP-S-362
11.5 cm



Goldman-Fox
UP-S-362
13 cm



Kelly
16 cm

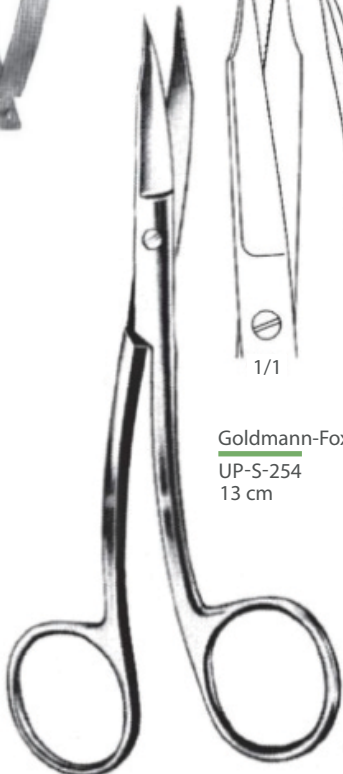


Westcott
UP-S-305
11.5 cm
(Str.)



UP-S-306
11.5 cm
(Cur.)

Ножницы
для снятия швов

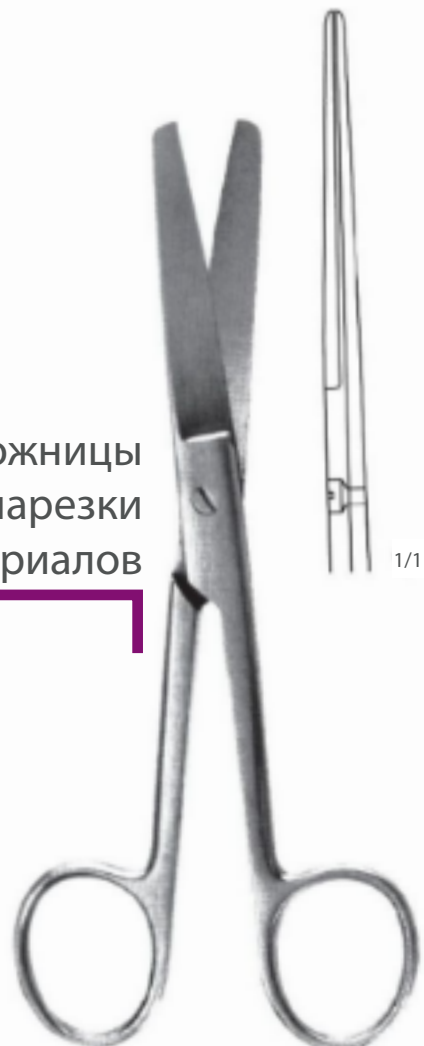


Goldmann-Fox
UP-S-254
13 cm



Kelly
UP-S-226
16 cm

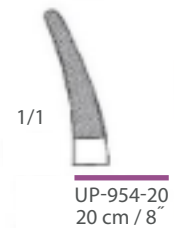
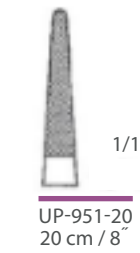

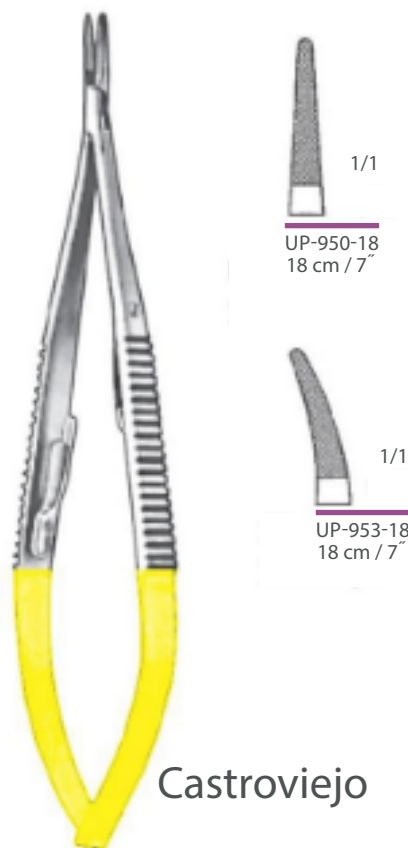
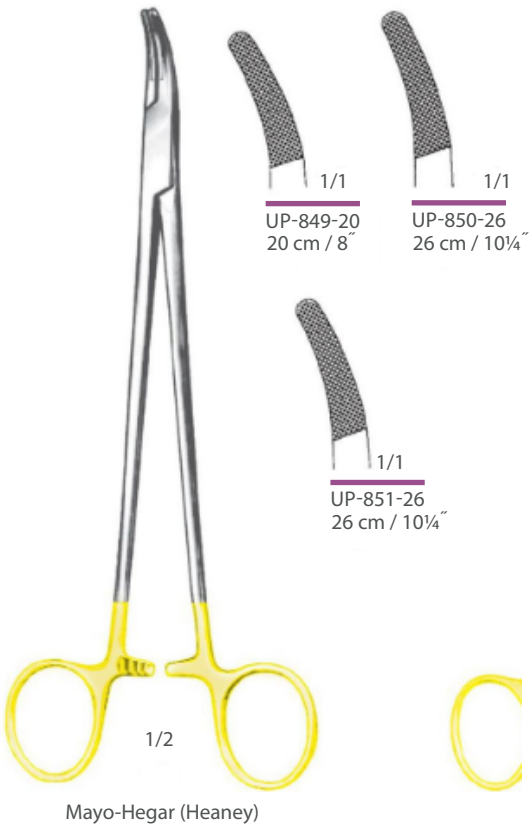
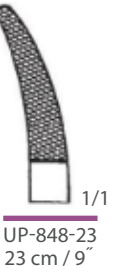
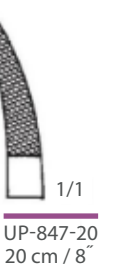
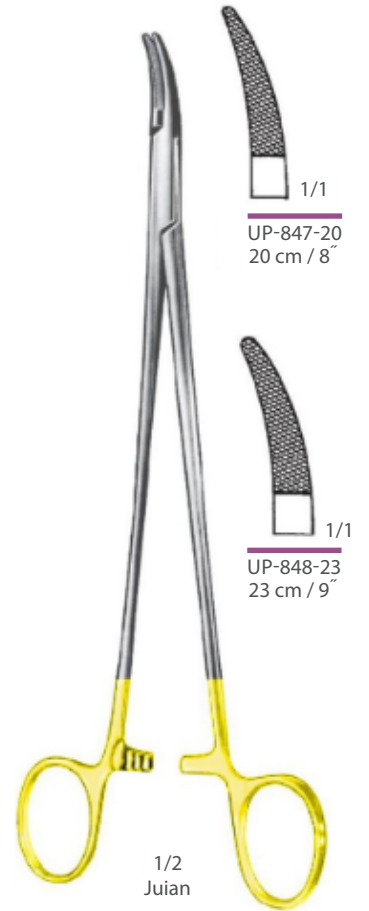
Ножницы
для нарезки
материалов



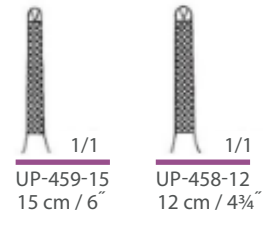
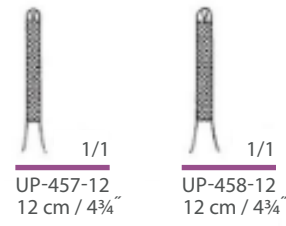
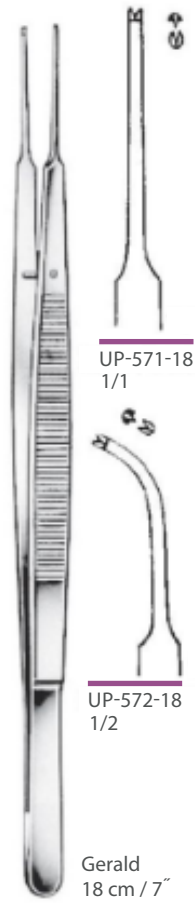
1/1



Иглодержатели



Пинцеты хирургические



Инструменты для НКР

Штопфер большой




UP-270
Willams

Шпатель



UP-520
Grifman

Чашки для замешивания
остеопластического материала




UP-917



UP-3205-25
25 cc

Кэрриер для введения
остеопластического
материала



UP-913
Jumbo
19.9 cm

Бокс
для получение PRF



Пародонтальный зонд



- Лазерная маркировка
- Не облазят
- Прочный кончик

10-9-8-7-3-2-1

UP-365
Fig CP-C

11-8-6-3

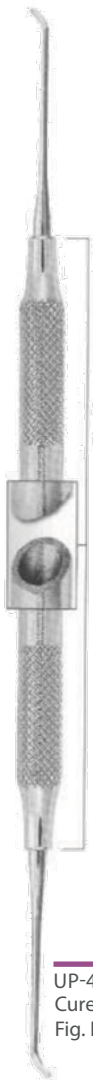
UP-366
Fig CP-11

12-9-6-3

UP-367
Fig CP-12

11,5-8,5-5,5-3,6

UP-368
Fig CP-126
O.M.S



UP-408
Curette
Fig. HU 1/2



UP-409
Columbia
Fig. 2R/2L



UP-410
Columbia
Fig. 4R/4L



UP-411
Columbia
Fig. 13/14



UP-412
Columbia
Fig. 413/412



UP-413
Columbia
Fig. 411/414



UP-414
Zerfing-chisel

Долото



UP-415
Ochsenbein

Молоток



UP-441
Partsch

Остеотомы



129.34\$

7-UP-07
5 штук

Атравматичное удаление зубов



- Инструменты и аппараты, применяемые для удаления зубов и корней зубов (щипцы, элеваторы, люксаторы, прокисматоры, периотомы, пьезохирургические аппараты, easy X-trac и другие).
- Удаление с применением боров.
- Различные методики удаления.
- Основные правила атравматичного удаления зубов.
- Консервация лунки.
- Повязки на лунки удаленных зубов.
- Удаление при одномоментной имплантации.
- Методика «Root shield» (Root membrane).
- Удаление «резорцин-формалиновых зубов».
- Удаление отломков корня.
- Удаление ретенированных зубов различной локализации.
- Удаление при реплантации зуба.
- Ампутация корней, гемисекция.
- Резекция верхушки корня и ретроградная пломбировка.
- Методики кюретажа лунки.
- Профилактика и лечение осложнений до, во время и после удаления зубов.
- Как избежать альвеолитов.
- Лекарственная поддержка после сложного удаления.
- Удаление имплантатов.

Практические занятия:

- 1) Удаление зубов на бараньей челюсти с помощью щипцов
- 2) Растяжение надкостницы с помощью методики Soft Brushing на бараньей (или свиной) челюсти
- 3) Демонстрация удаления имплантата с помощью специальных наборов и инструментов
- 4) Демонстрация работы по методике root shield
- 5) Получение APRF для заполнения лунки зуба

